

Évolution de la population
Ain & Haute-Savoie
Conférence de l'Arc lémanique

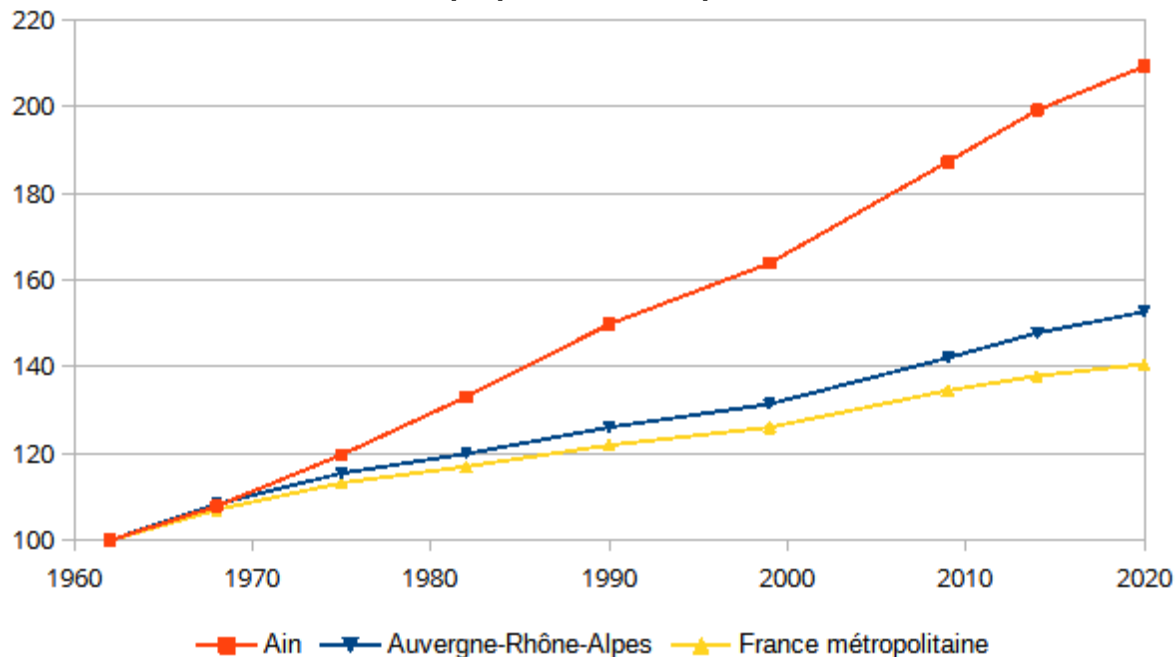


CONFÉRENCE DE L'ARC LÉMANIQUE

Une croissance aindinoise supérieure à celle de la région

- ◆ **657 900** habitants au 1^{er} janvier 2020 dans l'**Ain** (et 671 900 habitants estimés au 1^{er} janvier 2023)

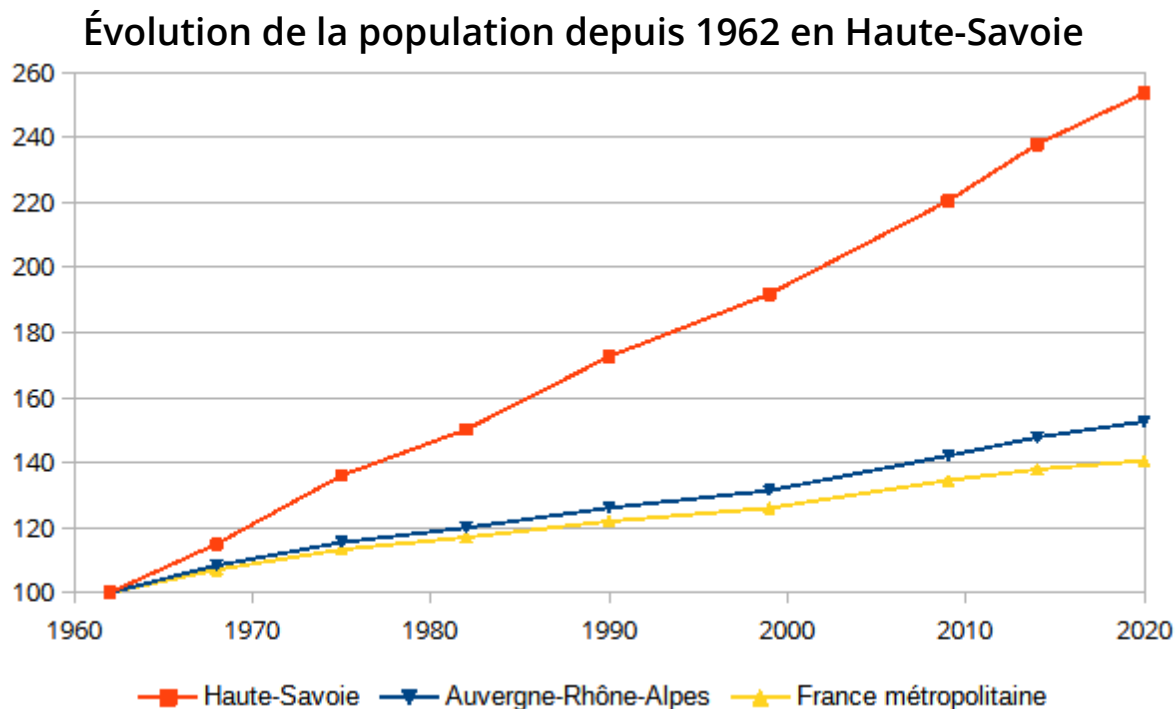
Évolution de la population depuis 1962 dans l'Ain



Source : Insee, Recensements de la population

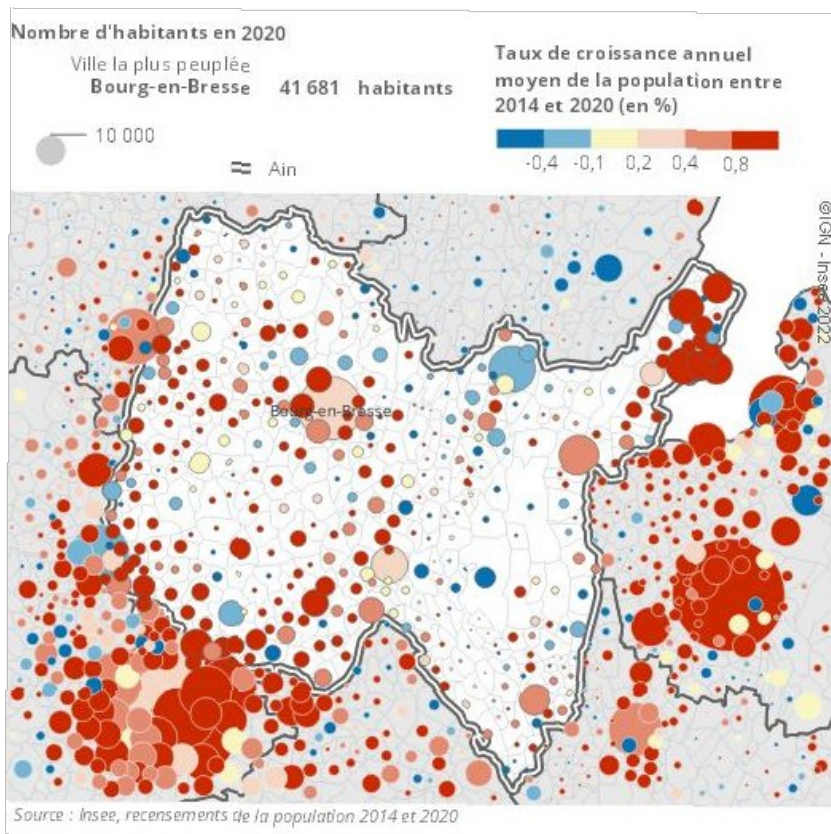
Une croissance haut-savoyarde supérieure à celle de la région

- ◆ **835 200** habitants au 1^{er} janvier 2020 en **Haute-Savoie** (et 862 300 habitants estimés au 1^{er} janvier 2023)



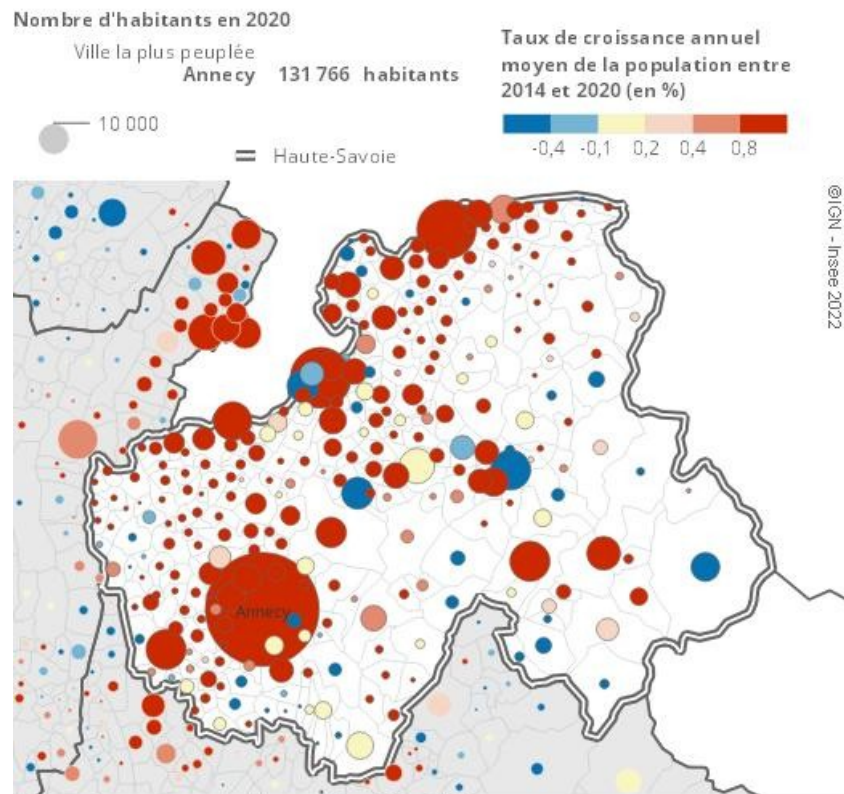
Source : Insee, Recensements de la population

Une croissance aindinoise supérieure à celle de la région



- ◆ La population aindinoise augmente de **+ 0,8 %** par an entre 2014 et 2020 (**+ 0,5 %** au niveau régional)
- ◆ Cette croissance est portée à la fois par un **excédent migratoire (+ 0,5 %)** et un **excédent naturel (+ 0,3 %)**
- ◆ Croissance portée par les métropoles de **Lyon** et **Genève**

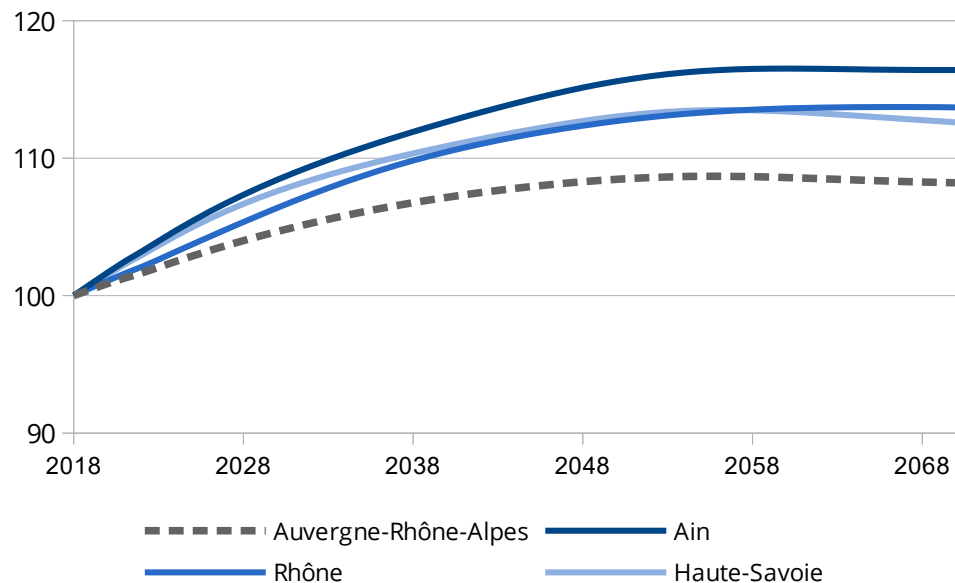
Une croissance haut-savoyarde supérieure à celle de la région



Source : Insee, recensements de la population 2014 et 2020

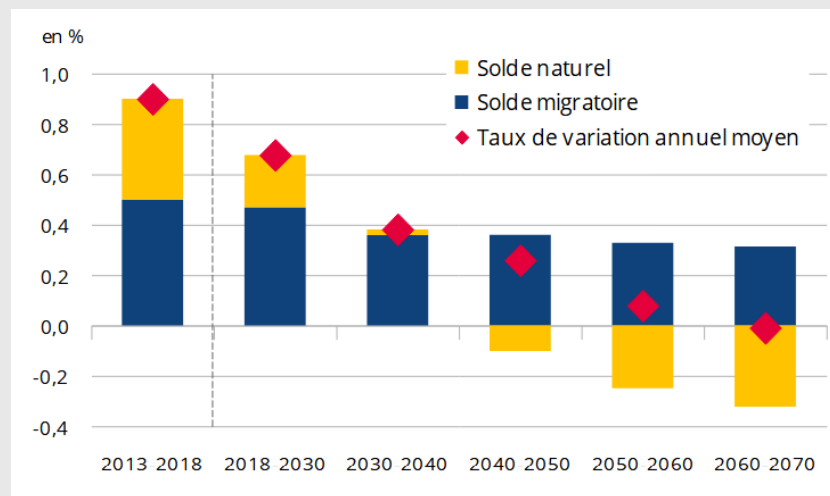
- ◆ La population haut-savoyarde augmente de **+ 1,1 %** par an entre 2014 et 2020 (**+ 0,5 %** au niveau régional)
- ◆ Cette croissance est portée à la fois par un **excédent migratoire (+ 0,5 %)** et un **excédent naturel (+ 0,5 %)**
- ◆ Croissance portée par les agglomérations de **Genève (Léman)** et d'**Annecy**

Evolution de population à l'horizon 2070



Source : Insee, Omphale 2022, Scénario central

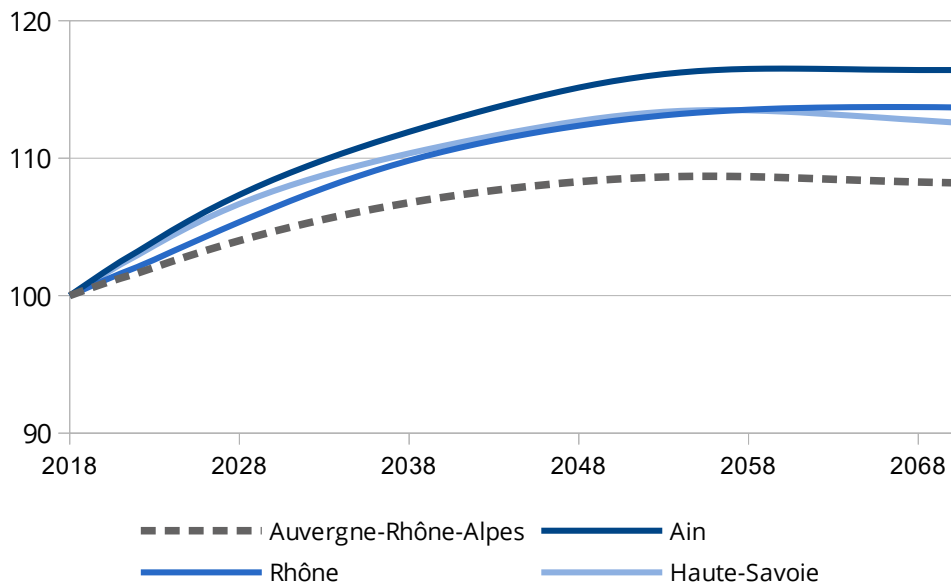
Ain : détérioration du solde naturel et stabilité du solde migratoire



Source : Insee, Omphale 2022, Scénario central

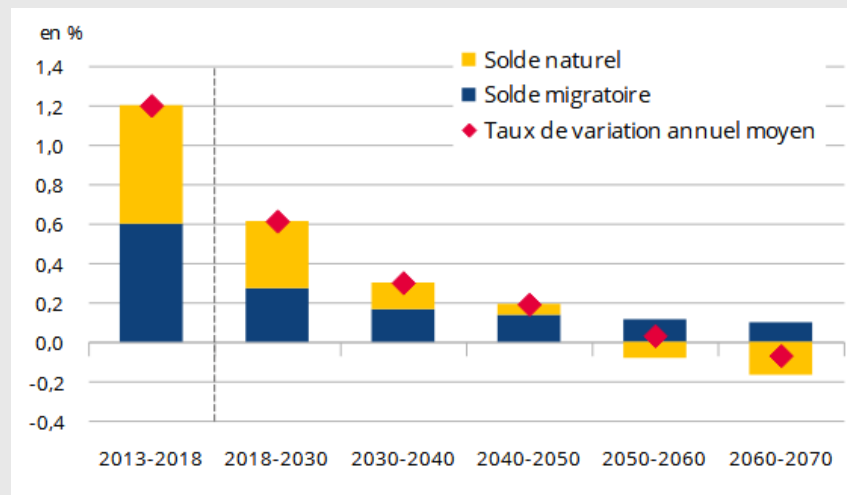
- ◆ **753 900** habitants dans l'**Ain** à l'**horizon 2070**
- ◆ **Retournement démographique** en **2060**, plus tardif que pour la région (2056)
- ◆ L' **Ain** avec le **Rhône** et la **Haute-Savoie** sont les **moteurs de la croissance régionale**

Evolution de population à l'horizon 2070



Source : Insee, Omphale 2022, Scénario central

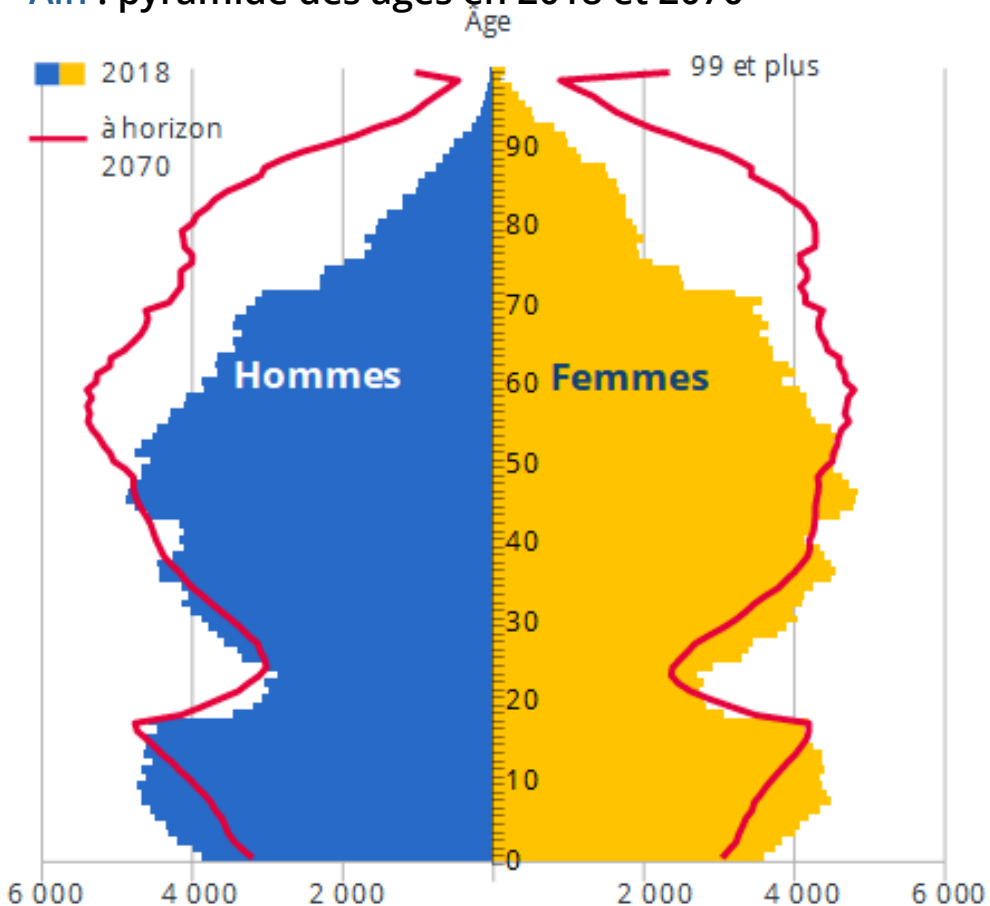
Haute-Savoie : détérioration du solde naturel et stabilité du solde migratoire



Source : Insee, Omphale 2022, Scénario central

- ♦ **919 700** habitants en **Haute-Savoie à l'horizon 2070**
- ♦ **Retournement démographique** en **2056**, au même moment que la région
- ♦ L' **Ain** avec le **Rhône** et la **Haute-Savoie** sont les **moteurs de la croissance régionale**

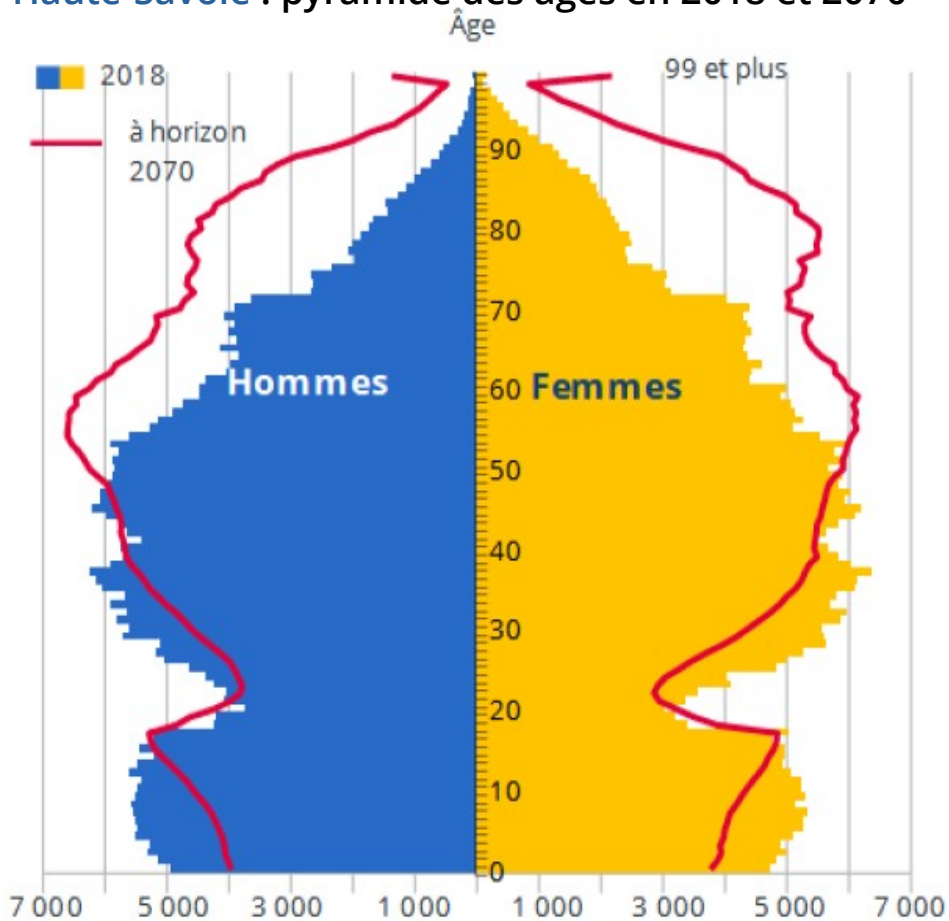
Ain : pyramide des âges en 2018 et 2070



Source : Insee, Omphale 2022

- ◆ **+ 90 000** personnes âgées de **75 ans ou plus**
- ◆ **- 17 000** personnes de **moins de 20 ans**
- ◆ La **part des 75 ans ou plus** dans la population ferait plus que **doubler** entre 2018 et 2070 (**8 %** en 2018 et **19 %** en 2070)
- ➔ **vieillessement de la population**
- ◆ L'**âge moyen** augmenterait de **huit ans** entre 2018 et 2070

Haute-Savoie : pyramide des âges en 2018 et 2070



Source : Insee, Omphale 2022

- ◆ **+ 107 000** personnes âgées de **75 ans ou plus**
- ◆ **- 27 500** personnes de **moins de 20 ans**
- ◆ La **part des 75 ans ou plus** dans la population ferait plus que **doubler** entre 2018 et 2070 (**8 %** en 2018 et **18 %** en 2070)
- ➔ **vieillissement de la population**
- ◆ L'**âge moyen** augmenterait de **huit ans** entre 2018 et 2070

Retrouvez-nous sur

insee.fr  [@inseeARA](https://twitter.com/inseeARA)  

CONFÉRENCE DE L'ARC LÉMANIQUE